



Nos routes se croisent à Lorient

47°44'N / 3°21'W

Port de **Lorient**

Commerce & Logistique

**RÉSULTATS 2004 RESULTS**

Our ways cross in Lorient



# RÉSULTATS 2004 RESULTS

▶ **PERSONNEL DE LA CONCESSION / PORT STAFF** 53

▶ **RÉPARTITION DU TRAFIC / TOTAL TRAFFIC BREAKDOWN**



■ **Répartition du trafic par secteur géographique**  
(en milliers de tonnes)

Principaux pays fournisseurs : Brésil, Royaume-Uni, Belgique, Argentine

■ **World traffic breakdown by geographical sector**  
(in thousand tons)

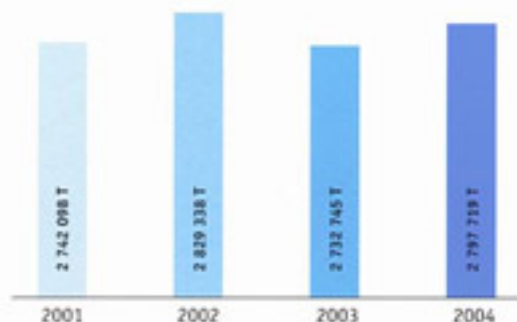
Main supplying countries : Brazil, United Kingdom, Belgium, Argentina



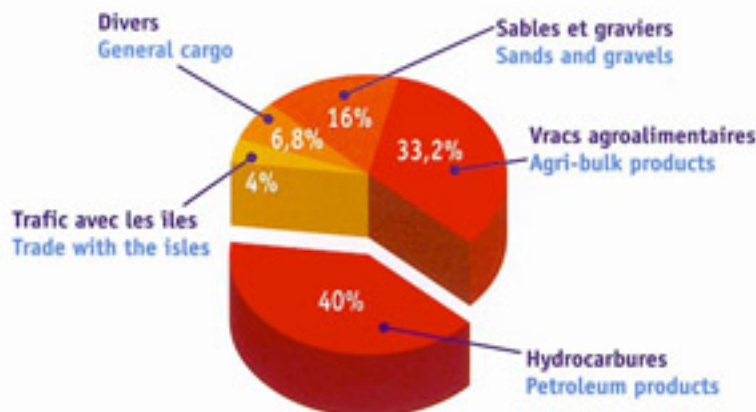
▶ **TRAFIC TOTAL / TOTAL TRAFFIC BREAKDOWN** 2 797 719 Tonnes soit +2,4% / 2003

■ Entrées / Import : 2 659 317 T

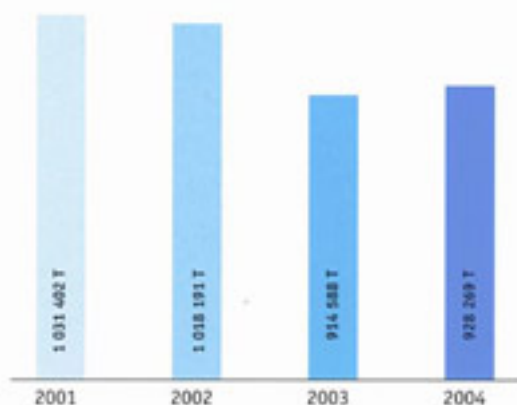
■ Sorties / Export : 138 402 T



■ **Principaux trafics / Main traffics**



▶ **VRACS AGROALIMENTAIRES / AGRI-BULK PRODUCTS** 928 269 Tonnes soit +1,5% / 2003



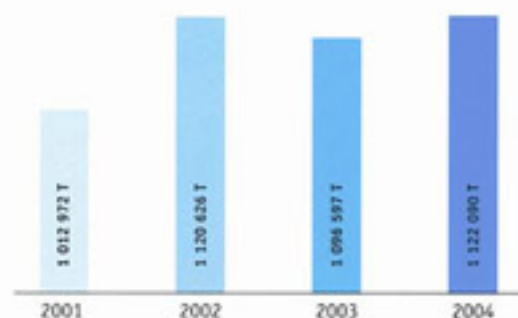
■ **Répartition produits / Products breakdown**

IMPORTS (imports)	2004	2003	2004 / 2003
Tourteaux de soja / soya pellets	710 324	688 515	+3
Mélasses / molasses	42 126	62 481	-3
Farine de poisson / fish meal	23 846	19 818	+20%
Touteaux tournesols / sunflowers pellets	13 711	107 294	-1
Tourteaux manioc / manioc pellets	103 481	0	+100%



## ▶ HYDROCARBURES / PETROLEUM PRODUCTS

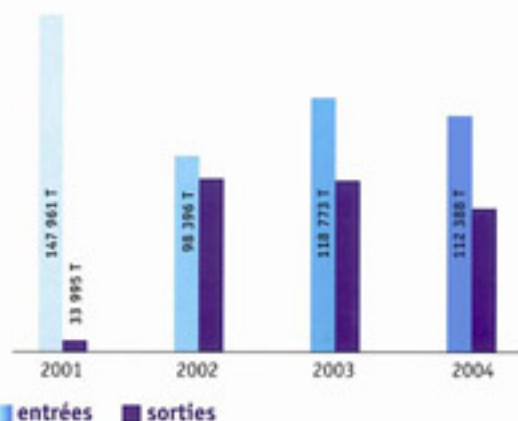
1 122 090 Tonnes soit +2,3% / 2003



## ▶ MARCHANDISES DIVERSES / GENERAL CARGO

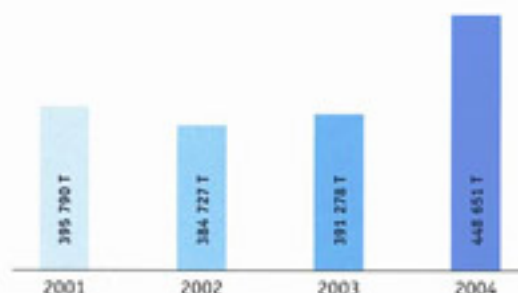
187 769 Tonnes soit -8% / 2003

- Entrées / Import : 112 388 T soit -5,4% / 2003
- Sorties / Export : 79 992 T soit -10,9% / 2003



## ▶ SABLES ET GRAVIERS / SANDS AND GRAVELS

448 651 Tonnes soit +14,7% / 2003



## ▶ TRAFIC PASSAGERS / PASSENGERS TRAFFIC

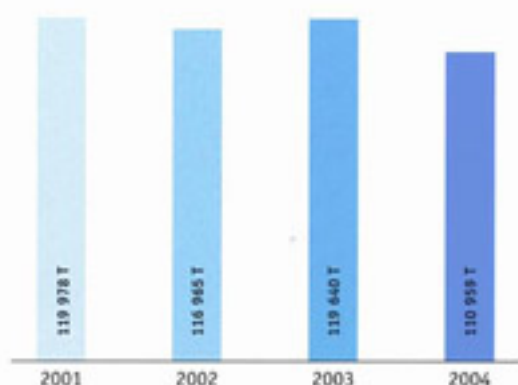
914 473 passagers

Paquebots croisières	650
Ile de Groix	445 334
Rade de Lorient	459 524
Lorient / Belle-Ile	8 965

## ▶ TRAFIC AVEC LES ILES / TRADE WITH THE ISLES

110 959 Tonnes soit -7,3% / 2003

- Entrées / Import : 52 549 T soit -11,60% / 2003
- Sorties / Export : 58 410 T soit -3,00% / 2003



CHAMBRE DE COMMERCE ET D'INDUSTRIE DU MORBIHAN - (CCIM)

3, boulevard de la Rade - 56 100 Lorient - Tél. 33 (0)2 97 87 76 00 - Fax. 33 (0)2 97 37 22 19

www.lorient.port.fr - [lorient.port.commerce@morbihan.cci.fr](mailto:lorient.port.commerce@morbihan.cci.fr)



## FAITS MARQUANTS 2004

- *Année record pour les hydrocarbures : 1 122 061 T importées*
- *Année record pour les sables et graviers : 448 651 T importées*
- *Stabilité du trafic des vracs agroalimentaires : 928 269 T importées*
- *Deux nouveaux trafics : les pneus broyés (export vers le Maroc) et la pâte à papier (import de Suède)*
- *Achèvement du programme de modernisation du terminal vracs agroalimentaires (9 millions €)*
- *Acquisition d'une grue polyvalente pour manutentionner conteneurs et colis lourds*
- *Mise en place des obligations en matière de sûreté internationale (application code ISPS)*

## 2004 EVENTS

- *Record year for petroleum products : 1,122,061 T imported*
- *Record year for sands and gravels : 448,651 T imported*
- *Stability of agri-bulk products : 928,269 T imported*
- *Two new traffics : shredded tyres (export to Morocco) and paper pulp (import from Sweden)*
- *Achievement of the modernization program of agri-bulk products terminal (9 millions €)*
- *Purchase of a multi-purpose crane for containers and heavy lift*
- *Setting up of international safety standards (ISPS code)*

